



Règlement des examens

Chaque formation a des exigences différentes pour les examens. Le tableau ci-dessous vous présente le (s) type (s) d'examen (s) prévus pour chaque formation :

Formation	Examen théorique	Examen pratique	Travail autonome
AMECB	--	--	--
MECB	x	x	--
MEC	x	x	x
RMEC (MECB)	--	x	x
RMEC (ECB)		x	x
RDIC / RDICP	--	x	--

Notes possibles : 6 - 5.5 - 5 - 4.5 - 4 - 3.5 - 3 - 2.5 - 2 - 1.5 - 1

Examen théorique (ET)

L'examen porte sur l'ensemble des éléments enseignés dans les modules théoriques. Il comporte des questions ouvertes, des questions à choix multiples, des notions de vocabulaire, des vrais/faux, etc.

Une liste de **mots clés** est fournie chaque année afin de faciliter la préparation des candidats.

L'examen théorique **MEC** comprend deux parties :

- Une première partie identique à l'examen théorique MECB pour 50 points (durée 60 minutes)
- Une deuxième partie spécifique pour 60 points (durée 60 minutes)
- L'évaluation se fait donc sur 110 points selon l'échelle SEFRI (OFFT)
- L'examen théorique **MECB** comprend deux parties :
- Une première partie identique à l'examen théorique MECB pour 50 points (durée 60 minutes)
- Une deuxième partie spécifique pour 50 points (durée 60 minutes)
- L'évaluation se fait donc sur 100 points selon l'échelle SEFRI (OFFT)

La date de l'examen théorique est fixée dans le planning général.



Examen pratique (EP)

Déroulement de l'examen pratique

Travail avec 4 teams	
2 exercices tirés au sort	Deux fois 10 minutes
Travail individuel	
1 exercice tiré au sort	10 minutes
Questions des experts	10 minutes
Durée totale de l'examen	40 minutes

Thèmes et matériel

Les candidats reçoivent des consignes quant aux thèmes abordés et au matériel nécessaire, dans un document nommé **consignes d'examen**. Ce document est revu chaque année.



Critères de qualification pour l'examen pratique

1. Accueil et mise en place des teams

Présentation du moniteur au groupe : nom, prénom... Prise de contact avec le team : nom, prénom, nom du chien, âge. Désirs/buts du propriétaire, contrôle rapide du matériel

2. Technique des Exercices

Présentation du programme du cours. Bon plan de travail, choix des exercices adaptés. Bonne préparation. Mise en pratique des théories d'apprentissage.

3. Engagement du Moniteur

Attitude et présence sur le terrain.

4. Organisation sur le terrain

Maîtrise de la situation dans son ensemble. Bonne vision de l'ensemble de la situation. Bonne adaptation à l'exercice. S'arrête au bon moment.

5. Relation avec les personnes

Sûr de lui, aimable, empathique. Attentif aux possibilités physiques du conducteur. Remarques courtes et positives.

6. Réaction aux problèmes

Saisit le problème avec compétence. Réagit immédiatement et sait conseiller le conducteur. Maîtrise la sécurité, sait interpréter correctement le comportement des chiens. Sensibilité envers les besoins du chien.

7. Lecture du chien

Sait interpréter le comportement du chien. Sait lire et réagir aux différents signaux d'apaisement. Sensibilité aux besoins du chien.

8. Explications données

Explications brèves et correctes. Qualité des remarques et des observations. Réponses correctes aux questions. S'exprime de manière compréhensible.

9. Conclusions, travaux à la maison

Donne la possibilité aux conducteurs de poser des questions.
Fait le bon choix des devoirs correspondant aux aptitudes et attentes des binômes.



Travail autonome

1 Définition du travail autonome

Le travail autonome est un dossier écrit sur un sujet lié à l'éducation du chien de famille et en relation avec la formation choisie.

2 Choix du sujet

Le candidat propose un sujet à la Comform. Celle-ci décide si le sujet est admis et en informe le candidat dans les meilleurs délais.

3 Structure du travail autonome

- ✓ 1 page de garde attractive comprenant le nom du candidat, le genre de formation, le titre du sujet, une image
- ✓ 5 pages A4 au minimum et 10 au maximum pour développer le sujet. Le candidat veillera à structurer son exposé en insérant les sous-titres nécessaires à une bonne compréhension.
- ✓ En annexe figure de manière précise les sources utilisées

4 Evaluation

Les critères suivants sont retenus pour l'évaluation

- ✓ Intérêt du sujet, utilité et possibilité d'exploitation en pratique
- ✓ Contenu technique cynophile
- ✓ Structure du TA
- ✓ Qualité, choix des idées, approfondissement et développement
- ✓ Niveau de langue et présentation

5 Pondération

Voir schémas ci-après

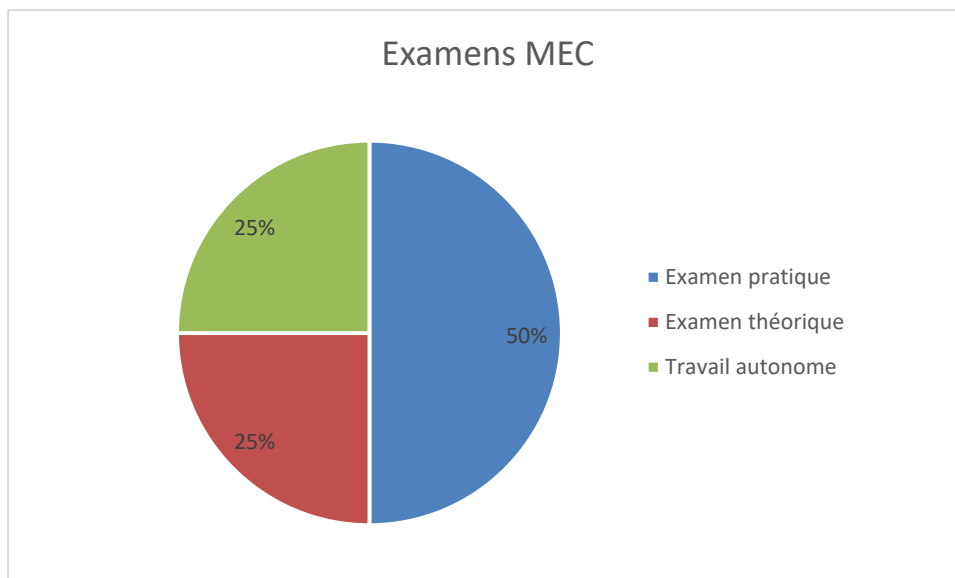
6 Délais

Les délais sont fixés chaque année.

7 Sanctions

- ✓ En cas de plagiat la note 1 sera mise
- ✓ Le retard est sanctionné

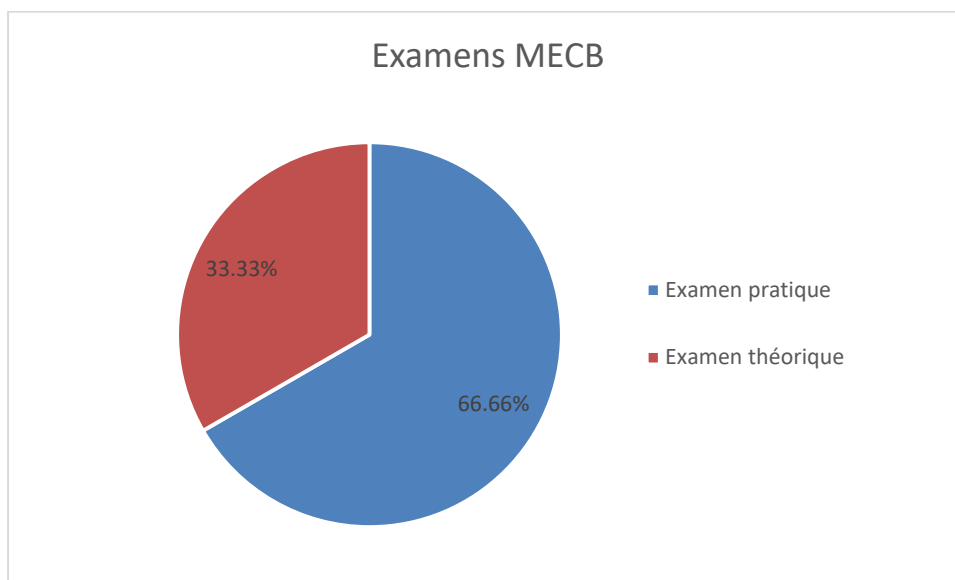
Tableau des examens MEC



Type d'examen	Détail	Moyenne
1 Examen pratique	□ Note 1	Note examen pratique (multipliée par deux)
1 Examen théorique	□ Note 1	Note examen théorique
1 Travail autonome	□ Note 1	Note travail autonome
Note finale		<u>Note EP * 2 + Note ET + Note TA</u> 4
Conditions de réussite		<ul style="list-style-type: none"> ✓ La note finale doit être au moins de 4 ✓ Il ne peut pas y avoir plus de 2 notes □ en dessous de 3 ✓ Il ne peut pas y avoir plus de 2 rubriques de l'examen pratique en dessous de 3
Remarques		<ul style="list-style-type: none"> ✓ Les moyennes et la note finale sont arrondies au ½ point

Les droits du candidat sont régis par le **règlement de formation**, version 2015.

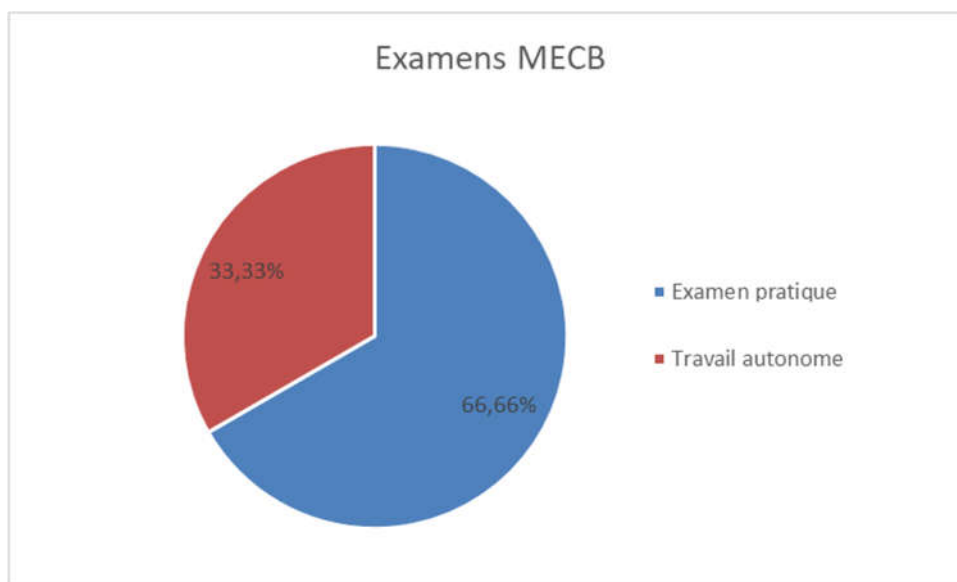
Tableau des examens MECB



Type d'examen	Détail	Moyenne
1 Examen pratique	□ Note 1	Note examen pratique (multiplié par deux)
1 Examen théorique	□ Note 1	Note examen théorique
Note finale		<u>Note EP*2 + Note ET</u> 3
Conditions de réussite		<ul style="list-style-type: none"> ✓ La note finale doit être au moins de 4 ✓ Il ne peut pas y avoir plus de 2 notes □ en dessous de 3 ✓ Il ne peut pas y avoir plus de 2 rubriques de l'examen pratique en dessous de 3
Remarques		✓ Les moyennes et la note finale sont arrondies au ½ point

Les droits du candidat sont régis par le **règlement de formation**, version 2023.

Tableau des examens RMEC (MECB) et RMEC (ECB)



Type d'examen	Détail	Moyenne
1 Examen pratique	□ Note 1	Note examen pratique (multiplié par deux)
1 Travail autonome	□ Note 1	Note travail autonome
Note finale		<u>Note EP*2 + Note TA</u> 3
Conditions de réussite		<ul style="list-style-type: none"> ✓ La note finale doit être au moins de 4 ✓ Il ne peut pas y avoir plus de 2 notes □ en dessous de 3 ✓ Il ne peut pas y avoir plus de 2 rubriques de l'examen pratique en dessous de 3
Remarques		<ul style="list-style-type: none"> ✓ Les moyennes et la note finale sont arrondies au ½ point

Les droits du candidat sont régis par le **règlement de formation**, version 2015.



Tableau des examens RDIC et RDICP

Note finale	✓ L'examen pratique constitue la note unique.
Conditions de réussite	✓ La note finale doit être au moins de 4 ✓ Il ne peut pas y avoir plus de 2 rubriques de l'examen pratique en dessous de 3
Remarques	✓ La note finale est arrondie au ½ point

Les droits du candidat sont régis par le **règlement de formation**, version 2015.