



## Règlement des examens

Chaque formation a des exigences différentes pour les examens. Le tableau ci-dessous vous présente le (s) type (s) d'examen (s) prévus pour chaque formation :

Formation	Examen théorique	Examen pratique	Travail autonome
AMECB	--	--	--
MECB	x	x	--
MEC	x	x	x
RMEC	--	x	x
RDIC	--	x	--

Notes possibles : 6 - 5.5 - 5 - 4.5 - 4 - 3.5 - 3 - 2.5 - 2 - 1.5 - 1

### Examen théorique (ET)

L'examen porte sur l'ensemble des éléments enseignés dans les modules théoriques. Il comporte des questions ouvertes, des questions à choix multiples, des notions de vocabulaire, des vrais/faux, etc.

Une liste de **mots clés** est fournie chaque année afin de faciliter la préparation des candidats.

L'examen théorique **MEC** comprend deux parties :

- Une première partie identique pour les sections MEC/MECB de 50 points (durée 60 minutes)
- Une deuxième partie spécifique pour 60 points (durée 60 minutes)
- L'évaluation se fait donc sur 110 points selon l'échelle SEFRI (OFFT)

L'examen théorique **MECB** comprend deux parties :

- Une première partie identique pour les sections MEC/MECB de 50 points (durée 60 minutes)
- Une deuxième partie spécifique pour 50 points (durée 60 minutes)
- L'évaluation se fait donc sur 100 points selon l'échelle SEFRI (OFFT)

La date de l'examen théorique est fixée dans le planning général.



## Examen pratique (EP)

### Déroulement de l'examen pratique

Travail avec 4 teams	
2 exercices tirés au sort	Deux fois 10 minutes
Travail individuel	
1 exercice tiré au sort	10 minutes
<b>Questions des experts</b>	10 minutes
<b>Durée totale de l'examen</b>	40 minutes

### Thèmes et matériel

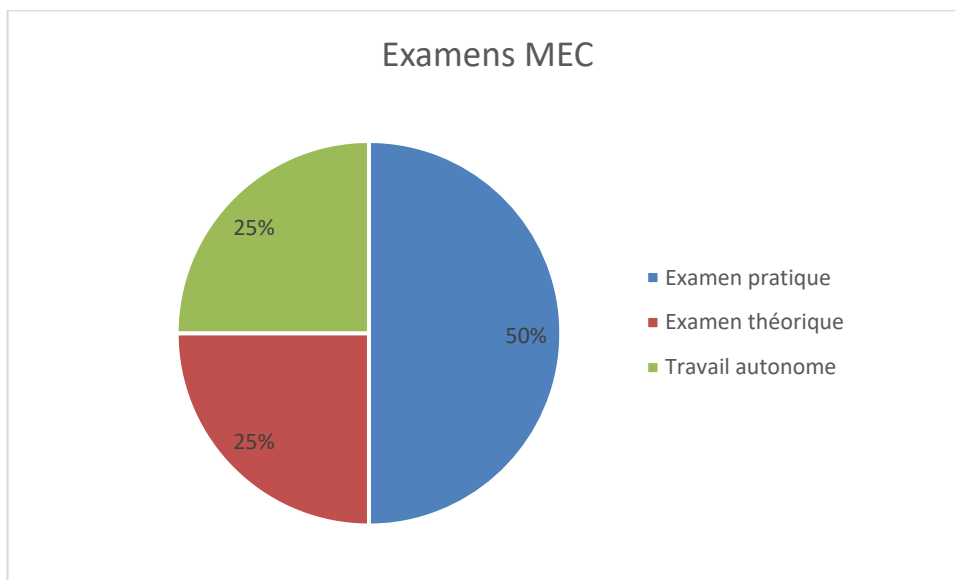
Les candidats reçoivent des consignes quant aux thèmes abordés et au matériel nécessaire, dans un document nommé **consignes d'examen**. Ce document est revu chaque année.



## Critères de qualification pour l'examen pratique

<p><b>1. Accueil et mise en place des teams</b> Présentation du moniteur au groupe : nom, prénom... Prise de contact avec le team : nom, prénom, nom du chien, âge. Désirs/buts du propriétaire, contrôle rapide du matériel</p>
<p><b>2. Technique des Exercices</b> Présentation du programme du cours. Bon plan de travail, choix des exercices adaptés. Bonne préparation. Mise en pratique des théories d'apprentissage.</p>
<p><b>3. Engagement du Moniteur</b> Attitude et présence sur le terrain.</p>
<p><b>4. Organisation sur le terrain</b> Maîtrise de la situation dans son ensemble. Bonne vision de l'ensemble de la situation. Bonne adaptation à l'exercice. S'arrête au bon moment.</p>
<p><b>5. Relation avec les personnes</b> Sûr de lui, aimable, empathique. Attentif aux possibilités physiques du conducteur. Remarques courtes et positives.</p>
<p><b>6. Réaction aux problèmes</b> Saisit le problème avec compétence. Réagit immédiatement et sait conseiller le conducteur. Maîtrise la sécurité, sait interpréter correctement le comportement des chiens. Sensibilité envers les besoins du chien.</p>
<p><b>7. Lecture du chien</b> Sait interpréter le comportement du chien. Sait lire et réagir aux différents signaux d'apaisement. Sensibilité aux besoins du chien.</p>
<p><b>8. Explications données</b> Explications brèves et correctes. Qualité des remarques et des observations. Réponses correctes aux questions. S'exprime de manière compréhensible.</p>
<p><b>9. Conclusions, travaux à la maison</b> Donne la possibilité aux conducteurs de poser des questions. Fait le bon choix des devoirs correspondant aux aptitudes et attentes des binômes.</p>

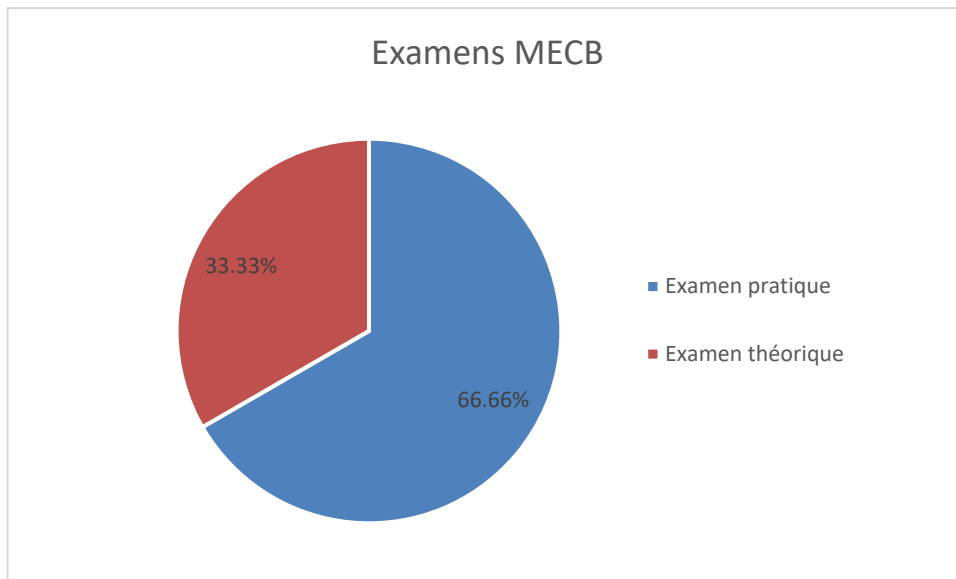
## Tableau des examens MEC



Type d'examen	Détail	Moyenne
1 Examen pratique	□ Note 1	Note examen pratique ( <b>multipliée par deux</b> )
1 Examen théorique	□ Note 1	<b>Note examen théorique</b>
1 Travail autonome	□ Note 1	<b>Note travail autonome</b>
<b>Note finale</b>		<u>Note EP * 2 + Note ET + Note TA</u> 4
<b>Conditions de réussite</b>		<ul style="list-style-type: none"> <li>✓ La note finale doit être au moins de 4</li> <li>✓ Il ne peut pas y avoir plus de 2 <b>notes</b> □ en dessous de 3</li> <li>✓ Il ne peut pas y avoir plus de 2 <b>rubriques</b> de l'examen pratique en dessous de 3</li> </ul>
<b>Remarques</b>		<ul style="list-style-type: none"> <li>✓ Les moyennes et la note finale sont arrondies au ½ point</li> </ul>

Les droits du candidat sont régis par le **règlement de formation**, version 2015.

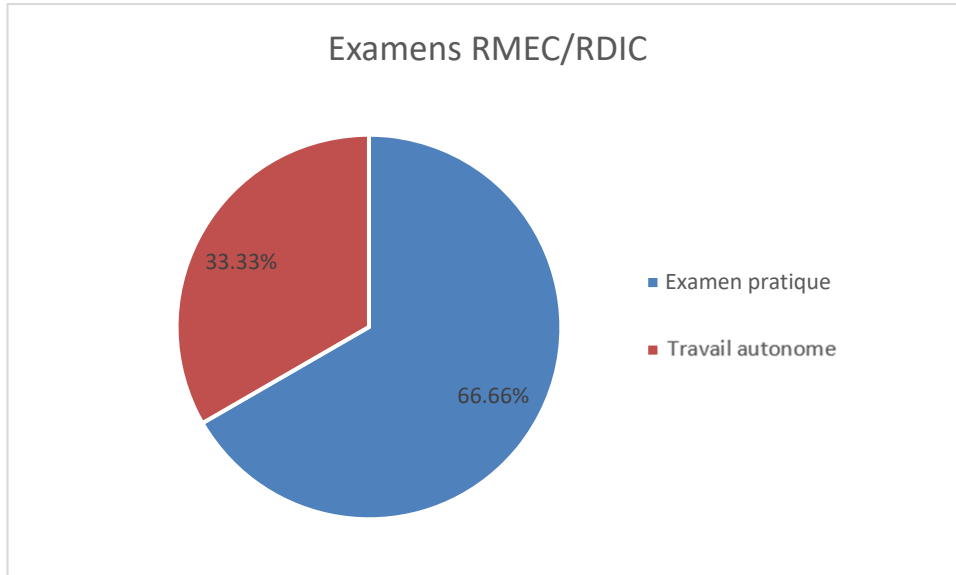
## Tableau des examens MECB



Type d'examen	Détail	Moyenne
1 Examen pratique	□ Note 1	Note examen pratique ( <b>multiplié par deux</b> )
1 Examen théorique	□ Note 1	<b>Note examen théorique</b>
<b>Note finale</b>		<u>Note EP*2 + Note ET</u> 3
<b>Conditions de réussite</b>		<ul style="list-style-type: none"> <li>✓ La note finale doit être au moins de 4</li> <li>✓ Il ne peut pas y avoir plus de 2 <b>notes</b> □ en dessous de 3</li> <li>✓ Il ne peut pas y avoir plus de 2 <b>rubriques</b> de l'examen pratique en dessous de 3</li> </ul>
<b>Remarques</b>		<ul style="list-style-type: none"> <li>✓ Les moyennes et la note finale sont arrondies au ½ point</li> </ul>

Les droits du candidat sont régis par le **règlement de formation**, version 2015.

## Tableau des examens RMEC / RDIC



Type d'examen	Détail	Moyenne
1 Examen pratique	□ Note 1	Note examen pratique ( <b>multiplié par deux</b> )
1 Travail autonome	□ Note 1	<b>Note travail autonome</b>
<b>Note finale</b>		<u>Note EP*2 + Note TA</u> 3
<b>Conditions de réussite</b>		<ul style="list-style-type: none"> <li>✓ La note finale doit être au moins de 4</li> <li>✓ Il ne peut pas y avoir plus de 2 <b>notes</b> □ en dessous de 3</li> <li>✓ Il ne peut pas y avoir plus de 2 <b>rubriques</b> de l'examen pratique en dessous de 3</li> </ul>
<b>Remarques</b>		<ul style="list-style-type: none"> <li>✓ Les moyennes et la note finale sont arrondies au ½ point</li> </ul>

Les droits du candidat sont régis par le **règlement de formation**, version 2015.

## Travail autonome MEC / RMEC (TA)

### 1 Définition du travail autonome

Le travail autonome est un dossier écrit sur un sujet lié à l'éducation du chien de famille et en relation avec la formation choisie.

### 2 Choix du sujet

Le candidat propose un sujet à la Comform **d'ici le 15 avril 2021**. La Comform décide si le sujet est admis et en informe le candidat dans les meilleurs délais.

### 3 Structure du travail autonome

- ✓ 1 page de garde attractive comprenant le nom du candidat, le genre de formation, le titre du sujet, une image
- ✓ 5 pages A4 au minimum et 10 au maximum pour développer le sujet. Le candidat veillera à structurer son exposé en insérant les sous-titres nécessaires à une bonne compréhension.
- ✓ En annexe figure de manière précise les sources utilisées

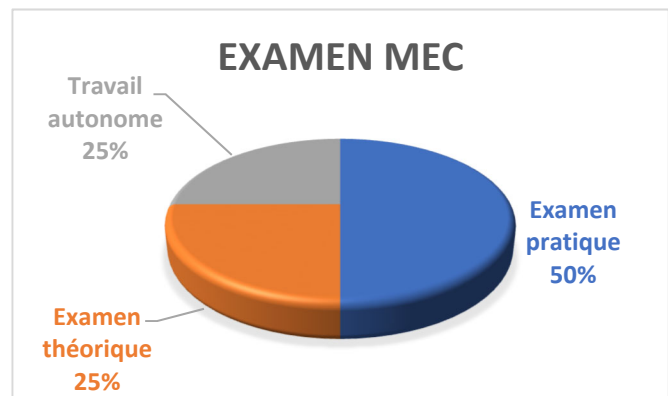
### 4 Évaluation

Les critères suivants sont retenus pour l'évaluation

- ✓ Intérêt du sujet, utilité et possibilité d'exploitation en pratique
- ✓ Contenu technique cynophile
- ✓ Structure du TA
- ✓ Qualité, choix des idées, approfondissement et développement
- ✓ Niveau de langue et présentation–

### 5 Pondération :

Examen pratique 50 %,  
Examen théorique 25 %,  
Travail autonome 25 % (RMEC/RDIC, 33%)



### 6 Délais

Remise du titre : au plus tard pour le **15 avril 2021**, par mail, au responsable de la formation, [formation1@cynofrc.ch](mailto:formation1@cynofrc.ch)

Remise du travail autonome : le candidat remet **une version papier** au plus tard pour le **30 juin 2021**, **par courrier** : Christian Zingg, Route de Cheserex 30, 1276 Gingins.

**Une version électronique en Word doit être envoyée à l'administration de la formation, pour le 30 juin 2021 à l'adresse [admin.form@cynofrc.ch](mailto:admin.form@cynofrc.ch)**

### 7 Sanctions

- ✓ En cas de plagiat la note 1 sera mise
- ✓ Le retard est sanctionné